Zimowe zabawy z Gadusiem

Opracowanie: Monika Czarnecka - Zreda

Cele:

- ✓ **wzmacnianie mięśnia okrężnego warg**
- ✓ **kierowanie środkiem powietrza**
- ✓ **usprawnianie podniebienia miękkiego i zwieracza gardłowego**
- ✓ **usprawnianie narządów mowy**



„Bałwankowa układanka”

autor Monika Czarnecka - Zreda

Przyszła zima, śnieżek prószy,

Marzną wszystkim nosy, uszy.

Gaduś patrzy i się śmieje:

Co się tu dokoła dzieje?

Ach to bałwan uśmiechnięty,

Stoi w śniegu, brzuch wydęty!

Miotła z boku mu wystaje,

A marchewka nos udaje.

Gaduś raźno podskakuje

Sześć kamyków wnet znajduje.

I je wkłada w brzuch bałwanka.

Już skończona układanka!

1. **Zabawa usprawniająca narządy mowy: buzię i język z wykorzystaniem wierszyka.**

Dorosła osoba czyta wierszyk i pokazuje ruchy, które dziecko ma wykonać.

Przyszła zima, śnieżek prószy, ***(język naprzemiennie dotyka kącików ust)***

Marzną wszystkim nosy, uszy. ***(wypowiadamy zgłoski brrrr, wrrr)***

Gaduś patrzy i się śmieje: ***(uśmiechamy się szeroko, pokazując zęby)***

Co się tu dokoła dzieje? ***(buzia szeroko otwarta, język oblizuje dookoła powoli wargi)***

Ach to bałwan uśmiechnięty, ***(uśmiechamy się lekko)***

Stoi w śniegu, brzuch wydęty! ***(nabieramy powietrze w policzki i zatrzymujemy je na kilka sekund)***

Miotła z boku mu wystaje, ***(wysuwamy język z buzi jak najdalej raz w lewo, raz w prawo)***

A marchewka nos udaje. ***(wysuwamy język z buzi kierując go w górę w stronę nosa)***

Gaduś raźno podskakuje ***(kląskamy językiem – konik)***

Sześć kamyków wnet znajduje ***(liczymy językiem zęby do 6)***

I je wciska w brzuch bałwanka ***(język wypycha naprzemiennie od środka policzki)***

Już skończona układanka!

2. **Zabawa oddechowa z wykorzystaniem wierszyka.**

Wykorzystaj szablon bałwanka. Wytnij brakujące elementy (miotła, guziki, marchewka, garnek). Poproś żeby dziecko za pomocą słomki uzupełniło obrazek bałwanka. Dziecko przenosi papierowe elementy, zasysając je słomką (tak jakby piło sok).

UZUPEŁNIJ BAŁWANKA

Dorysuj bałwankowi oczy oraz miotłę. Resztę przenieś słomką.
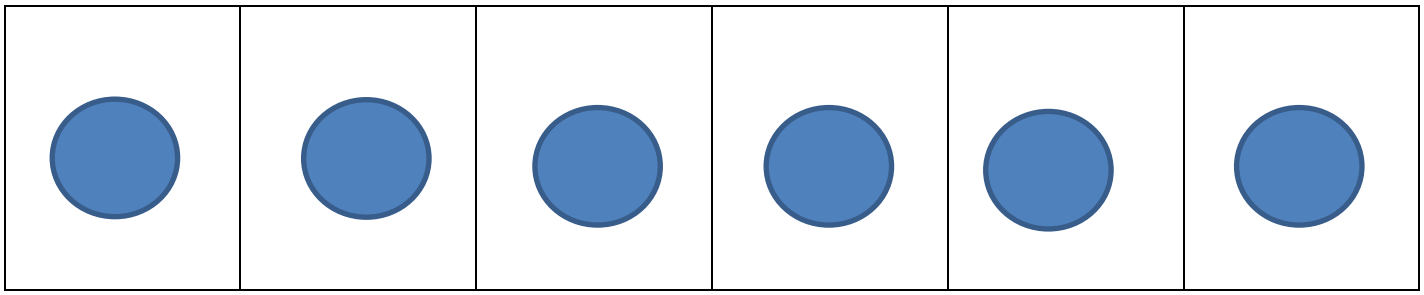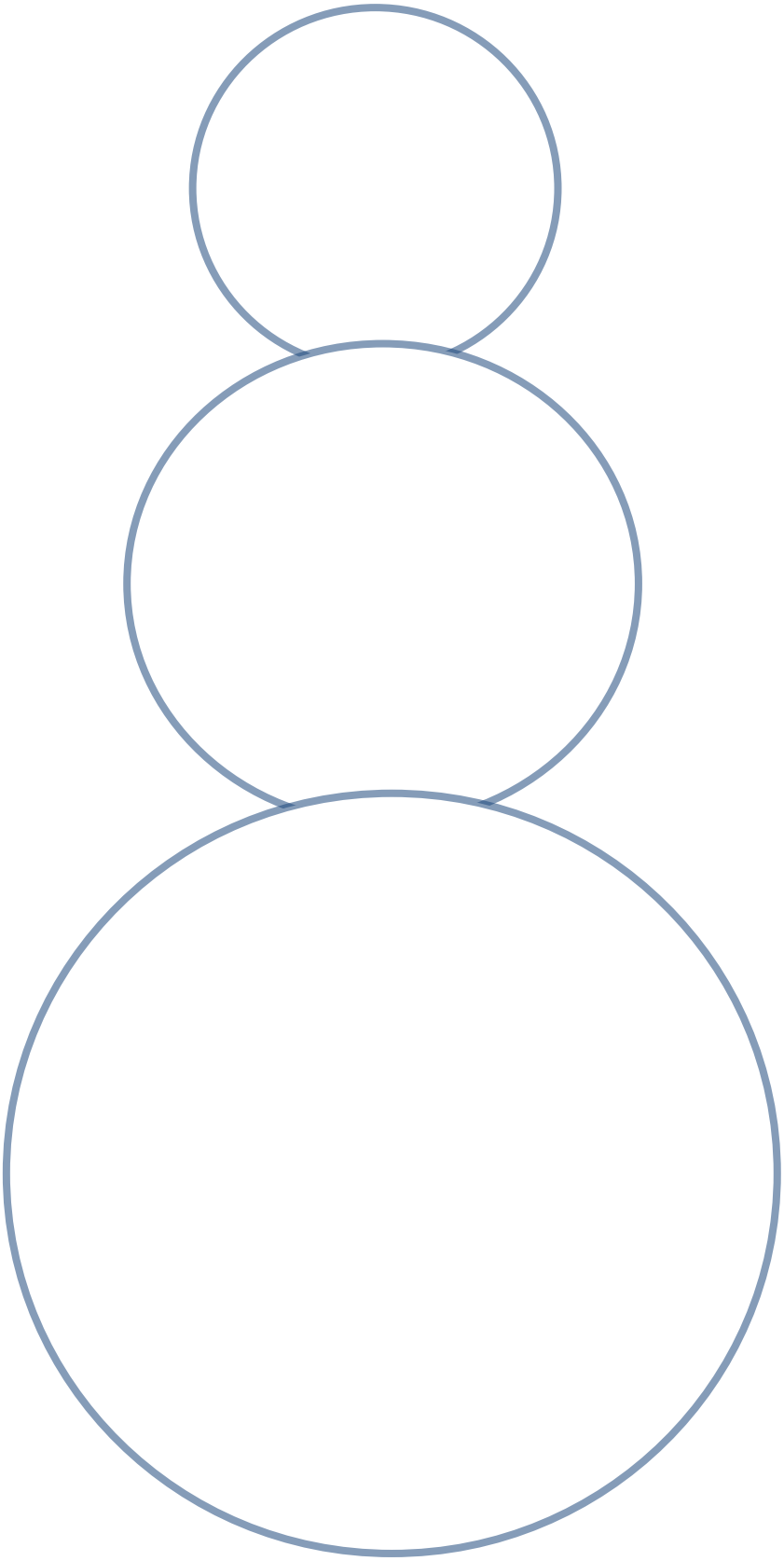
ELEMENTY DO WYCIĘCIA